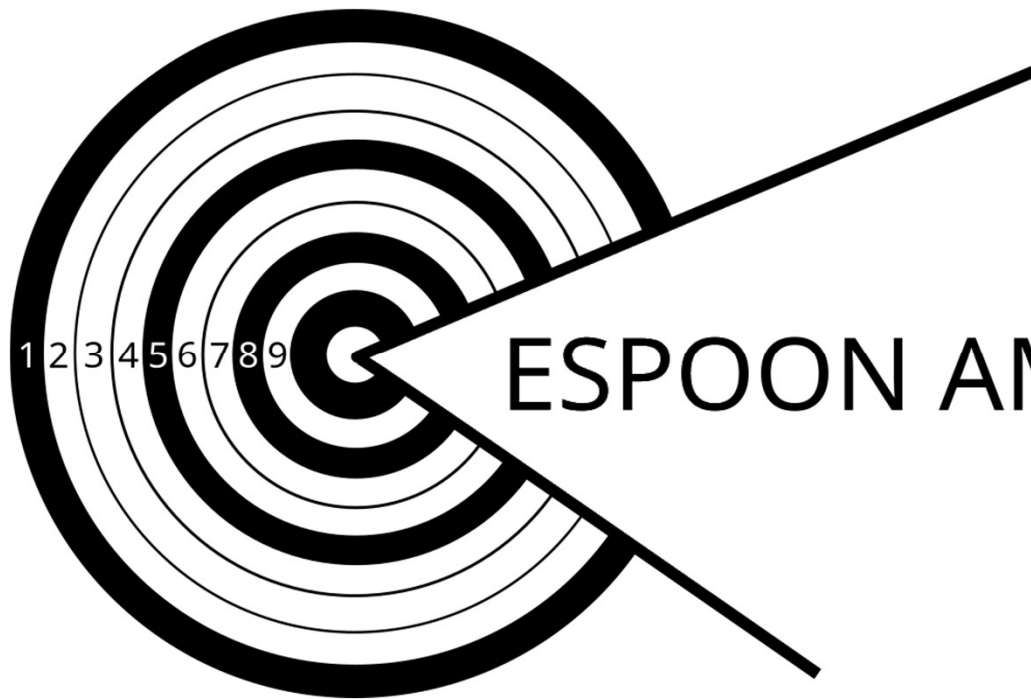


Lahnuksen ampumaradan valvojaperehdytys 2025



ESPOON AMPUMARATAYHDISTYS

TURVALLISUUS

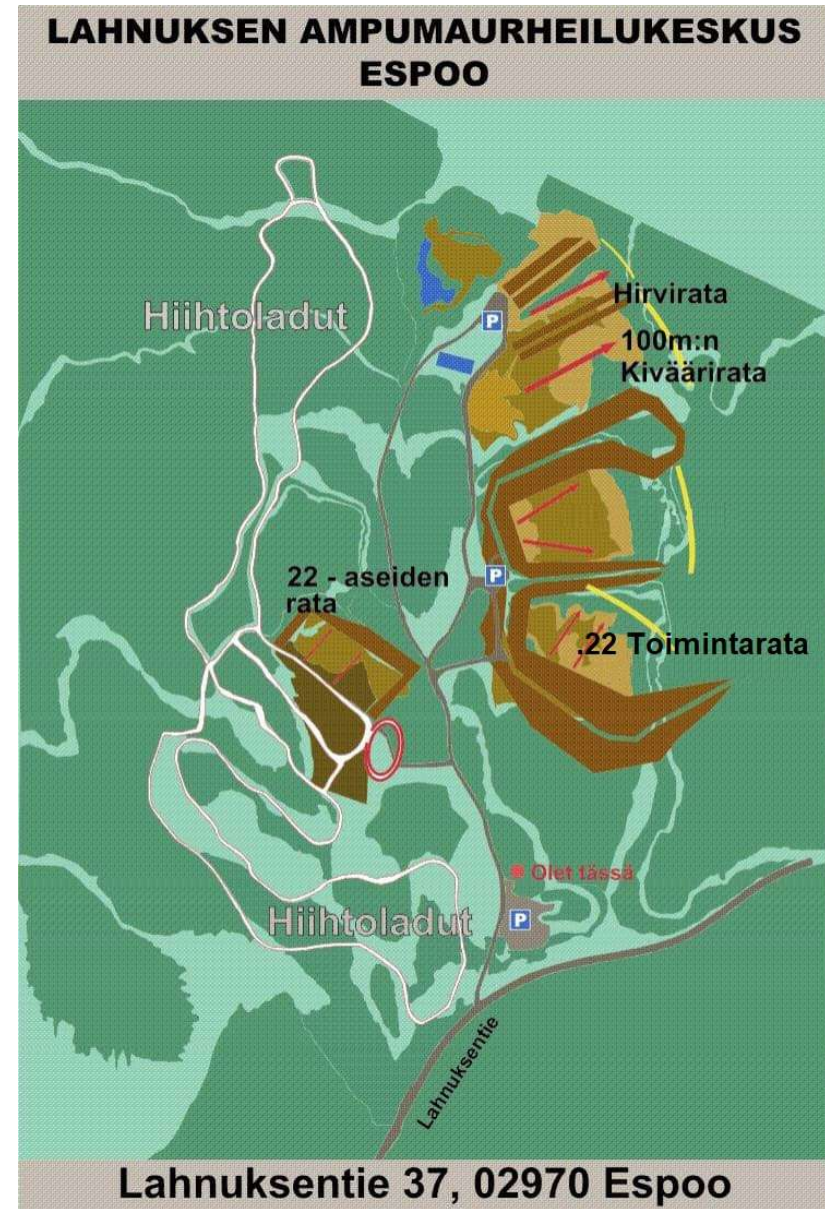
Ampuma-ase
harrastusvälineenä
edellyttää kaikilta
harrastajilta
vastuuntuntoa ja
huolellisuutta

RATA-ALUEELLA LUKKO
AUKI TAI ASE TAITETTUNA

AMPUMAHARRASTAJAN ”KYMMENEN KÄSKYÄ”

1. Aloita aina aseens käsittely tarkastamalla, että ase ja lippaat ovat tyhjiä
2. Lataa aseesi laukaussarjassa tarvittavalla patruunamäärällä vasta, kun aloitat ammunnan
3. Asetta on aina käsiteltävä kuin se olisi ladattu
4. Älä koskaan osoita tyhjälläkään aseella ihmistä
5. Opettele käsittelemään asettasi huolellisesti ennen ampumarjoittelun aloittamista
6. Huolehdi, että piippu osoittaa aina tauluille/maalialueelle (PIIPPUKONTROLI)
7. Pidä sormi liipaisinkaaren ulkopuolella, kunnes olet valmis laukaamaan aseesi (SORMIKONTROLI)
8. Tyhjennä ase välittömästi ammunnan päätyttyä
9. Huolla aseesi säännöllisesti – varmista aseesi kunnosta
10. Aseet ja päihheet eivät sovi yhteen

Lahnuksen ampumarata alue



Järjestyssäännöt

Järjestyssäännöt | Espoon
Ampumaratayhdistys

Ennen ammunnan alkua on nostettava varolippu radan pääportin lippusalkoon ja huolellisesti varmistettava ettei radan välittömällä tulialueella ole henkilöitä tai eläimiä.

Ammunnan aikana radalla on aina oltava ammunnan johtaja. Ammunnan johtaja vastaa asianmukaisista ratakomennoista ja valvoo rataturvallisuutta. Ammunnan johtajan on käytettävä radalla turva-oranssista liiviä, jossa lukee ammunnanjohtaja.

Asetta ei saa käsitellä silloin, kun ampumapaikan etupuolella on henkilöitä (huom erityisesti .22 radat).

Järjestyssäntö – toiminta-ajat

Hirvi – ja kivääriradat

- Ratojen yleinen aukioloaika on vuosittain 1.4.–31.10. pois lukien heinäkuu.
- • Päivittäinen toiminta-aika hirviradalla ja kivääriradalla on ma–to klo 14–20 ja pe klo 14–18 **pois lukien sunnuntait ja yleiset juhlapäivät.**
- • Elo- ja syyskuun lauantapäivinä hirviradalla ja kivääriradalla saa lisäksi järjestää metsästyslain tarkoittamia ampumakokeita sekä ampumaratayhdistyksen tai jäsenyhdistysten kilpailuja klo 10–14. Muutoin näiden ratojen käyttö lauantaisin on kielletty.
- • Kohdistusammunnat saa tehdä hirviradalla ja 100m kivääriradalla 1.11.–31.3. keskiviikkoisin ja torstaisin klo 14–17 pois lukien yleiset juhlapäivät.

Muut radat (.22 cal)

- Yleinen toiminta-aika on ma–pe klo 10–20 ja la klo 10–18 ympäri vuoden pois lukien heinäkuu.
- **Ei ammuntoja sunnuntaisin tai yleisinä juhlapäihinä**

Radan yhteyshenkilöt

- Radan **ylläpitäjä**: Espoon ampumaratayhdistys r.y.
(hallitus@espoonampumarata.fi)
- Ampumaratalain mukainen **ratavastaava**: Teemu Lähde
(ratavastaava@espoonampumarata.fi)
- **Ratapäälliköt** (100m kiväärirata Jyrki Pulkkanen, .22 toimintarata Heikki Valkonen, Hirvirata Teemu Lähde, .22 ampumahiihto- ja villikarju Juha Evokari)
- **Radan valvojat / ammunnan johtajat**: Jäsenseurojen perehdytetyt jäsenet

Kauden 2025 muutokset

- Otamme käyttöön korttimaksupäätteen myös toimintaradalla
- Ennakkoilmoittautuminen nettisivujen kautta (aukeaa kevään aikana)
- Otamme käyttöön alle 25-v harrastajille -50% alennuksen ratamaksuihin
- Ratatalkoot huhti-toukokuussa

RATAPÄIVÄKIRJAN HUOLELLINEN TÄYTTÖ TÄRKEÄÄ

ESPOON AMPUMARATAYHDISTYS ry			Tilinumero: FI44 5720 2320 0410 01					
100m RADAN Ratapäiväkirja							PÄIVÄYS:	
Valvoja:			Seura			Ammunta-aika:		
			Maksut					
		Seura / VIERAS	Maksutapa	Valvoja	Sarjakort nro	AMRY:lle	Valvovalle seuralle	Laukaukset ja kaliiperi
NRO	Ampujan nimi							
1								
2								
3								

RATAPÄIVÄKIRJAN HUOLELLINEN TÄYTTÖ TÄRKEÄÄ

NRO	Ampujan nimi	Seura / VIERAS	Maksutap a	Valvoja	Sarjakort. nro	AMRY:lle	Valvovalle seuralle	Laukaukset
1	VILLE VALVOJA	TMY	K	X		0	0	25
2	KARI KAVERI	TMY	M	K = Korttimaksu, M = Mobilepay, E = Edenred ja P = ePassi				20
3	TEPPO TOVERI	EET	E					23
4	TOMI TEPONPOIKA	vieras	P					20
5	TOPI TERÄVÄ	---					40	20
6	TUOMAS TOIMIVA	KlaRu			123	0	0	20
7	RISTO RETEÄ	---				40	20	26
8	SEDDO SARJALAINEN	---			102			27

SumUp - korttimaksupääte

- Paperiton maksupääte – kuitin saa halutessa sähköpostiin/txt
- Ennakkoon ohjelmoidut yleisimmät maksut ratakohtaisesti
- Oma nettiyhteys
- Päänteen voi irroittaa lataustelakasta käytön ajaksi



Hyväksytyt maksupalvelut

VISA



Ennen maksun perimistä!!

- **Varmista, että olet myymässä asiakkaalle oikeaa ratamaksua**
 - Kysy jäsenseuran mahdollinen jäsenyys
- Voit mainita myös sarjakorteista ja liikuntaeduista (ePassi ja Edenred) ennen korttimaksun vastaanottoa
- Tarjoa asiakkaalle kuittia (sähköposti tai txt) maksun jälkeen
- Jos tarve hyvittää korttimaksu, niin maksutapahtumasta tarvitaan kuitti tai asiakkaalta kuvakaappaus maksutapahtuman tunnisteesta (lähetä ratavastaava@espoonampumarata.fi)
- Jos ei ole kuittia tai tunnistetta, mutta 100% varmuus, että maksu on suoritettu, niin maksu hyvitetään asiakkaan tilille (tilinumero ja hyvitetävä summa ratavastaava@espoonampumarata.fi)

Korttimaksupäätte - käyttöönotto

Sumup – päätte kotelossa



Virtapainike



Laite käyttövalmis

- Valitse oikea ratamaksu valikosta tai jos valikossa ei sellaista ole, niin klikkaa ”näppäimistö” ja syötä veloitettava summa.
- ALLE 25-V alennettu ratamaksu syötetään käsin painamalla ”näppäimistö” painiketta. Takaisin normaalitilaan pääsee oikean alakulman tähti-näppäimellä



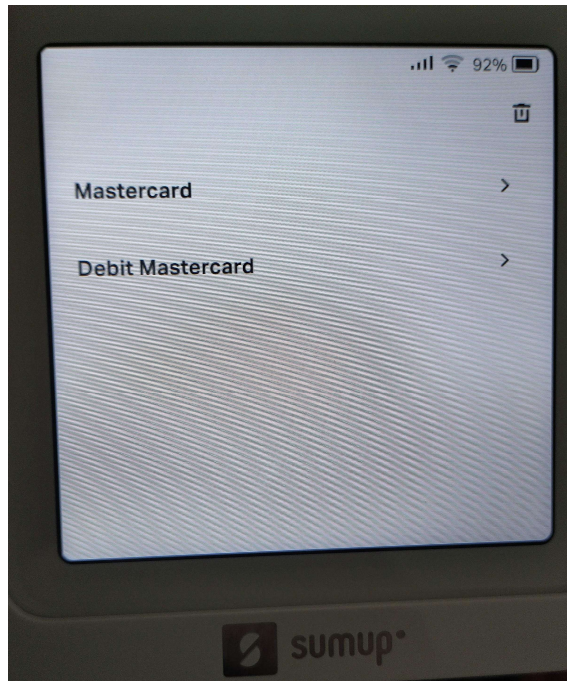
Syötä kortti tai käytä lähimaksua

Tässä vaiheessa maksu vielä peruttavissa oikean yläkulman roskakorilogosta, JOS lähimaksua ei ole käytetty TAI kontaktikortin PIN koodia syötetty

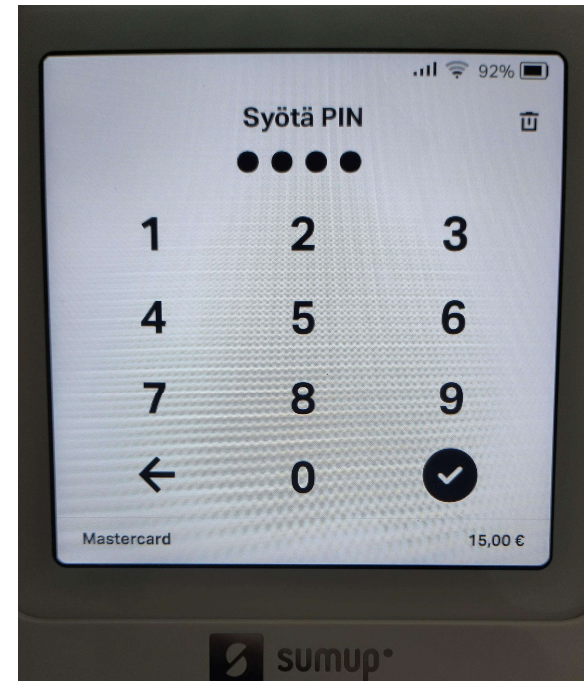


Maksun vastaanotto

Jos asiakas ei käytä lähimaksua, niin kortti syötettävä lukijaan sirupuoli ylös

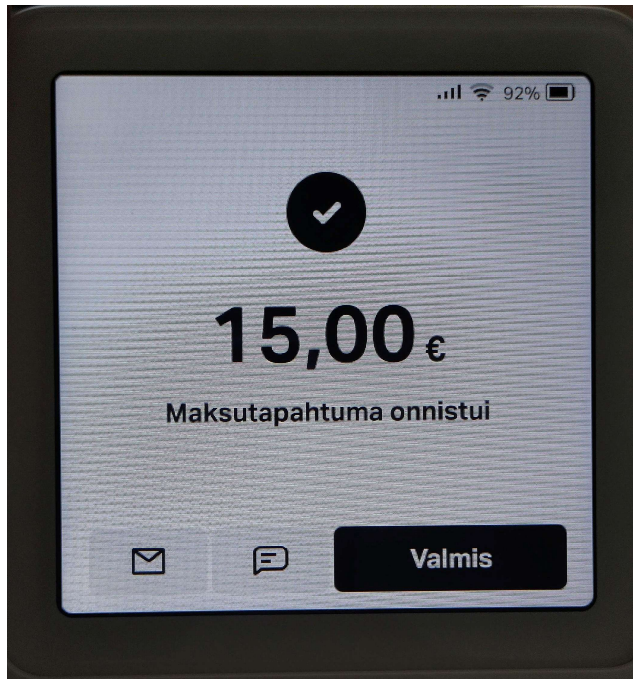


Asiakas syöttää PIN koodin (ilman PIN koodia maksua ei voida vastaanottaa)

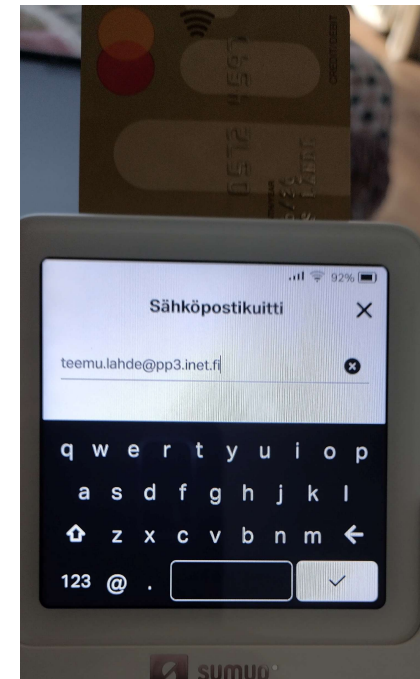


Maksun vastaanotto

Onnistuneen maksun kuittaus -> jos asiakas ei halua kuittia, niin ”Valmis”



Kuitti sähköpostiin



Asiakkaan kuitti



Espoon ampumaratayhdistys r.y.
ALV-numero:
FI09312334
Y-tunnus:
0931233-4
Lahnuksentie 37
02970 ESPOO
Suomi

Kauppiastunnus: MC66YCHD
Maksutapahtumatunnus: TD94VUSTQK
Myöntäjäpankin tunnus: ***89444
Maksupäätetunnus: 00000001
Kuittinumero: S20240000005

Mastercard
**** * 4597
Siru

Ostotapahtuma

12.3.2024 13.53

Summa:

15,00 €

PIN varmistettu

Sitoudun maksamaan ylläolevan summan kortinmyöntäjän ehtojen mukaisesti

Valtuutustila:
Valtuutuskoodi:
EMV data:

AID:
PAN SEQ:
ATC:

Myöntäjä
429241
A0000000041010AA02/0000008000//440302//0
110A74005020000000000000000000FF/303
0/B933E2081D1AFA17/80/007D/02/00
A0000000041010AA02
02
007D

Maksun hallinnointi profiilissa (rataavastaava)

Maksutapahtuma profiilissa - hyvitysmahdollisuus

Myynnin tiedot ×

15,00 €


✓ Onnistui
12. maaliskuuta 2024, klo 13.53

Hyvitä **Kuitti**

Nimikkeet


1 x Myyntisumma	15,00 €
Yhteensä	15,00 €


Maksu

 Mastercard **15,00 € >**
12. maaliskuuta 2024 ·
TD94VUSTQK


Maksutapahtuma profiilissa web selaimella

Tanään 15,00 €

 TD94VUSTQK **15,00 € >**
✓ Onnistui · 13.53

 TDRPHKHTAM **15,00 € >**
✗ Epäonnistunut · 13.39

28. helmikuuta 2024

 TE7VYT4SYX **10,00 € >**
✗ Epäonnistunut · 12.30

27. helmikuuta 2024


Hyvitys (rataavastaava)

Voidaan hyvittää vain profiilista rataavastaavan toimesta. Myös osittainen hyvitys mahdollinen eli jos vaikka veloitettu vierasmaksu 30 € mutta asiakas onkin jäsen-seuran jäsen, niin voidaan palauttaa 15 €.

Ei tarvita asiakkaan korttia enää päätteelle eli asiakkaan ei tarvitse tulla käymään uudelleen radalla hyvityksen takia, mutta maksutapahtumasta pitää olla kuitti tai tarkka kellonaika, jossa ei muita veloituksia.

Hyvitys 15,00 € saakka

Tee täysi hyvitys tai syötä osittainen hyvitys välillä 0,20 € ja 15,00 €.

 4597	Muu 12.03.2024	15,00 €
--	-------------------	---------

Hyvitä summa

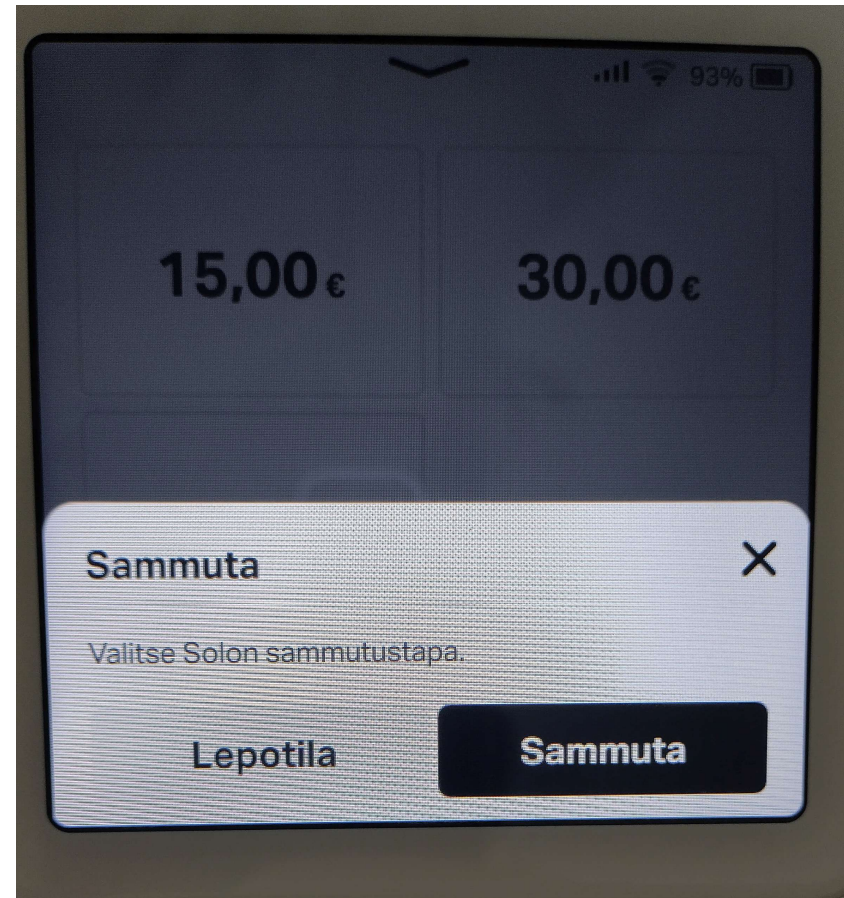
<input type="text"/>	1 235,67 €
----------------------	------------

[Peruuta](#) [Seuraava](#)

Vuoron päätteeksi

Paina virtapainiketta laitteen oikealta sivulta muutama sekunti ja valitse ”sammuta”.

Varmista, että laite on telakassaan suojakuvun alla ja latauksessa.



Lahnus MobilePay

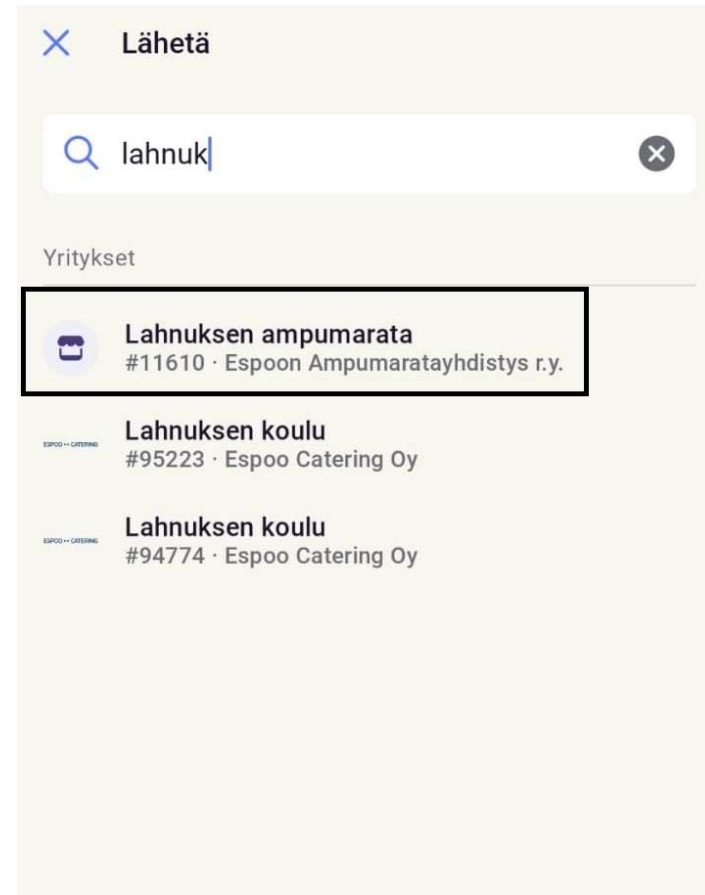
Asiakas kirjautuu omaan MobilePay sovellukseen ja valitsee ”Lähetä”

Listalta valitaan ”Lahnuksen ampumarata” tai skannataa QR koodi seinältä

Lopuksi valitaan tuotekategoria -> oikea tuote ja ”swaipataan” vasemmalta oikealle

Huom! Mobilepay uudistui kevään 2024 aikana, joten jos asiakkaalla vaikeuksia saada sovellus käyntiin, niin syy voi olla siinä, että sovellus on päivittämättä.

Lahnus MobilePay on ns. yritystili eli rahan siirto onnistuu myös luottokortilta (toisin kuin henkilöltä henkilölle 4.5. alkaen).



Lahnus MobilePay

ALLE 25-V ASIAKAS!

- Hinnastossa alle 25-v ampuja voi ampua -50% hinnalla ratamaksuista. Hinnat löytyvät omasta sarakkeesta, jossa siis kaikki alennetut lipputuotteet ml. sarjakortit ja kausimaksut.



Liikuntaedut

- Liikuntaedulla voi maksaa **vain oman henk.koht lipputuotteen!**
 - Jos asiakas ostaa sarjakortin ja maksaa sen esim. ePassilla, niin hän voi käyttää sitä vain omiin käynteihinsä. Korttiin on tällöin kirjoitettava esim. ”Liikuntaetu” tai ”ePassi” tms.

Liikuntaedut

ePassi

- **Mobiilimaksu**
 - Asiakas ostaa haluamansa lipputuotteen paikan päällä omalla ePassi sovelluksella, jotta valvoja voi tarkastaa maksun suorituksen

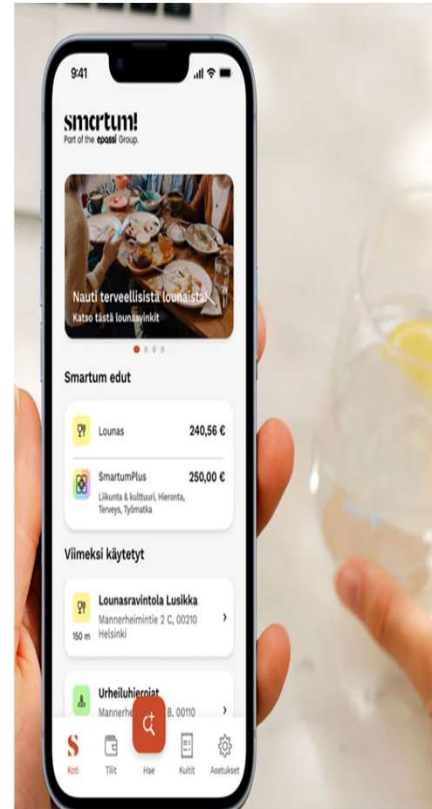
Edenred

- Edenred maksukortti, jolla maksu suoritetaan maksupäätteellä (Sumup)
- Edenred Pay mobiilisovellus

Liikuntaedut

Smartumpay

- Mobiilimaksu
 - Asiakas ostaa haluamansa lipputuotteen paikan päällä omalla smartum sovelluksella, jotta valvoja voi tarkastaa maksun suorituksen



Maksa eduilla helposti käyttäen SmartumPay-sovellusta

Kun haluat maksaa eduillasi, katso video alta tai seuraa näitä helppoja ohjeita.

1. Avaa SmartumPay-sovellus
2. Paina Hae-painiketta sovelluksen etusivulla
3. Kirjoita hakukenttään sen palveluntarjoajan nimi, jolle haluat suorittaa maksun
4. Lisää maksun summa ja paina jatka
5. Tarkista, että maksun vastaanottaja, summa ja etutyypit ovat oikein ja liuta Maksa-painiketta. Valmista!

Sovellus näyttää sinulle seuraavaksi kuitin, jonka voit pyydettäessä näyttää maksun vastaanottajalle. Voit kuitata kuitin tarkistetuksi painamalla Tarkista-painiketta.

Suosittelme tekemään maksun vasta palveluntarjoajan liikkeessä.

ePassi maksut

Asiakas valitsee valikosta haluamansa tuotteen, maksaa sen ja näyttää kännykän ruudulla näkyvän kuitin valvojalle

Virheellinen maksu voidaan perua vain ePassi portaalista eli virheellisen maksun tunnistetiedot tarvitaan sekä henkilön nimi osoitteeseen
ratavastaava@espoonampumarata.fi

Lahnuksen ampumarata



0405604313



Lahnuksentie 37, 02970 ESPOO



<https://www.espoonampumarata.fi>

Lahnuksen ampumarata on kaikille omalla aseella ampuville avoin ampumarata. Jokaiselta ampujalt...



ePassi maksun tarkistus

- Löytyy AMRYn nettisivuilta kohdasta "Rataohjeet" -> https://www.espoonampumarata.fi/wp-content/uploads/2024/02/epassi-kayttoohjeet_fin_eng.pdf

Voimassaolevassa kuitissa näkyy personoitu **Epassi-animaatio** alareunassa.

Jos voimassaoloaika on lakannut, animaatiota ei ole ja yllä lukee punaisella **ei voimassa**.

edenred maksut

Asiakas valitsee valikosta haluamansa tuotteen/summan, maksaa sen ja näyttää kännykän ruudulla näkyvän kuitin valvojalle

Virheellinen maksu voidaan perua vain edenred portaalista eli virheellisen maksun tunnistetiedot tarvitaan sekä henkilön nimi osoitteeseen ratavastaava@espoonampumarata.fi



Lahnuksen ampumarata

<http://www.espoonampumarata.fi>

Lahnuksentie 37, 02970, ESPOO, fi



Pay



G Pay



Ampumalajit


 Näytä kartalla



Näin edunsaaja maksaa Edenred Paylla:

1. Edunsaaja avaa MyEdenredin ja valitsee 'Luo Mobiilimaksu' haluamansa edun alta tai etsii käyttöpaikkasi kartta-toiminnolla.
2. Edunsaaja syöttää sovellukseen maksettavan summan, täsmentää tarvittaessa lisätietokenttään ostamansa palvelun ja klikkaa 'Vahvista maksu' ja 'Vahvista'.
 - *Jos etu ei kata palvelun koko summaa, loppuosa maksetaan toisella maksutavalla*
3. Jos maksu tehdään paikan päällä, edunsaaja näyttää näytölle ilmestyvän kuitin kassahenkilölle. Tarkistathan, että kuitti on aktiivinen.

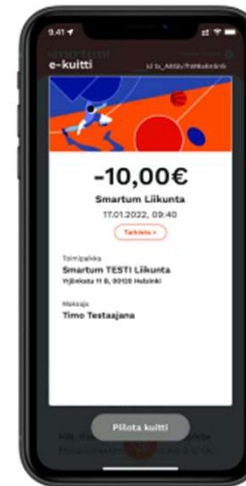
(Lähde: Edenred)



Smartumpay maksut

- Asiakas valitsee valikosta haluamansa summan, maksaa sen ja näyttää kännykän ruudulla näkyvän kuitin valvojalle
- Virheellinen maksu voidaan perua vain edenred portaalista eli virheellisen maksun tunnistetiedot tarvitaan sekä henkilön nimi osoitteeseen ratavastaava@espoonampumarata.fi

Näin vastaanotat SmartumPay-maksuja



Kun asiakas on suorittanut maksun, tarkista asiakkaan kuitista

- maksettu summa sekä toimipisteen tiedot
- maksusuorituksen päivämäärä ja kellonaika.

Kuitissa näkyvä animaatio liikkuu 30 minuuttia maksun suorittamisesta. Kuitti on kuitenkin voimassa myös tämän jälkeen.

Lyö maksu kassaan kuitissa näkyvällä summalla.

Mahdollinen ylimenevä osuus veloitetaan tavalliseen tapaan muulla maksutavalla.

Homma hoidettu!

Smartum tilittää mobiilimaksut tilillesi automaattisesti muutaman päivän sisällä.

Jos veloitus on virheellinen, voit mitätöidä sen kirjautumalla tunnuksillasi Smartumin verkkopalveluun osoitteessa smartum.fi.

Voit halutessasi myös merkata kuitin tarkistetuksi. Näin varmistat, että kuitilla lunastetaan palvelu vain kerran.

▶ Kuittia näpäyttämällä pääset tarkistusnäkömään, jossa maksun voi merkata tarkistetuksi.

▶▶ Kuitin ja tarkistusnäkömän tilaksi muuttuu "tarkistettu".



Abloy PULSE

- Abloy PULSE elektromeekaaninen lukitusjärjestelmä
- Avaimet fyysisesti samanlaisia, mutta avaimen tyviosassa RFID – tunnistite, jossa kulkuoikeudet määritelty avaimen käyttäjän tarpeen mukaisesti
- Avainten hallinta Assa accentra sovelluksella AMRYn avainvastaavalla ja kulkuoikeuksien muutokset tehdään AMRYn kautta -> kuitataan päivittävän lukijan avulla avaimelle, kun avaimen haltija radalla.
- Jos avain hukkuu tai vaihtaa pysyvästi omistajaa, niin asiasta ilmoitettava hallitus@espoonampumarata.fi

Näin käytät pulse-avainta lukossa

1. Työnnä avain reippaasti lukkoon. Lukko saa käyttövoimansa työntöliikkeestä, ja liian hidas työntöliike ei tuota riittävästi energiaa lukon avaamiseksi.

2. Käännä avainta, kun vihreä valo on välähtänyt avaimessa. Jos punainen valo välähtää, ei avausoikeutta ole. Jos valo ei välähdä ollenkaan (liian hidas työntöliike), kokeile uudelleen.

Lähde: Assa abloy

Avaimen käyttö radalla

Kiitos!

Copyright: AMRY 2025